





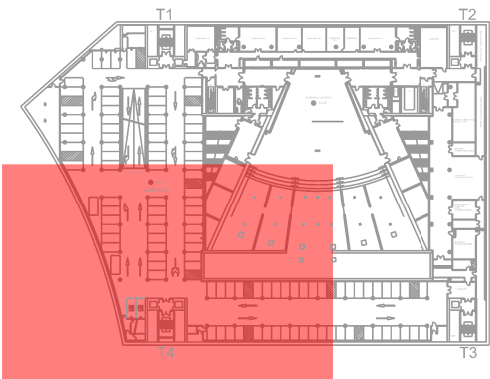
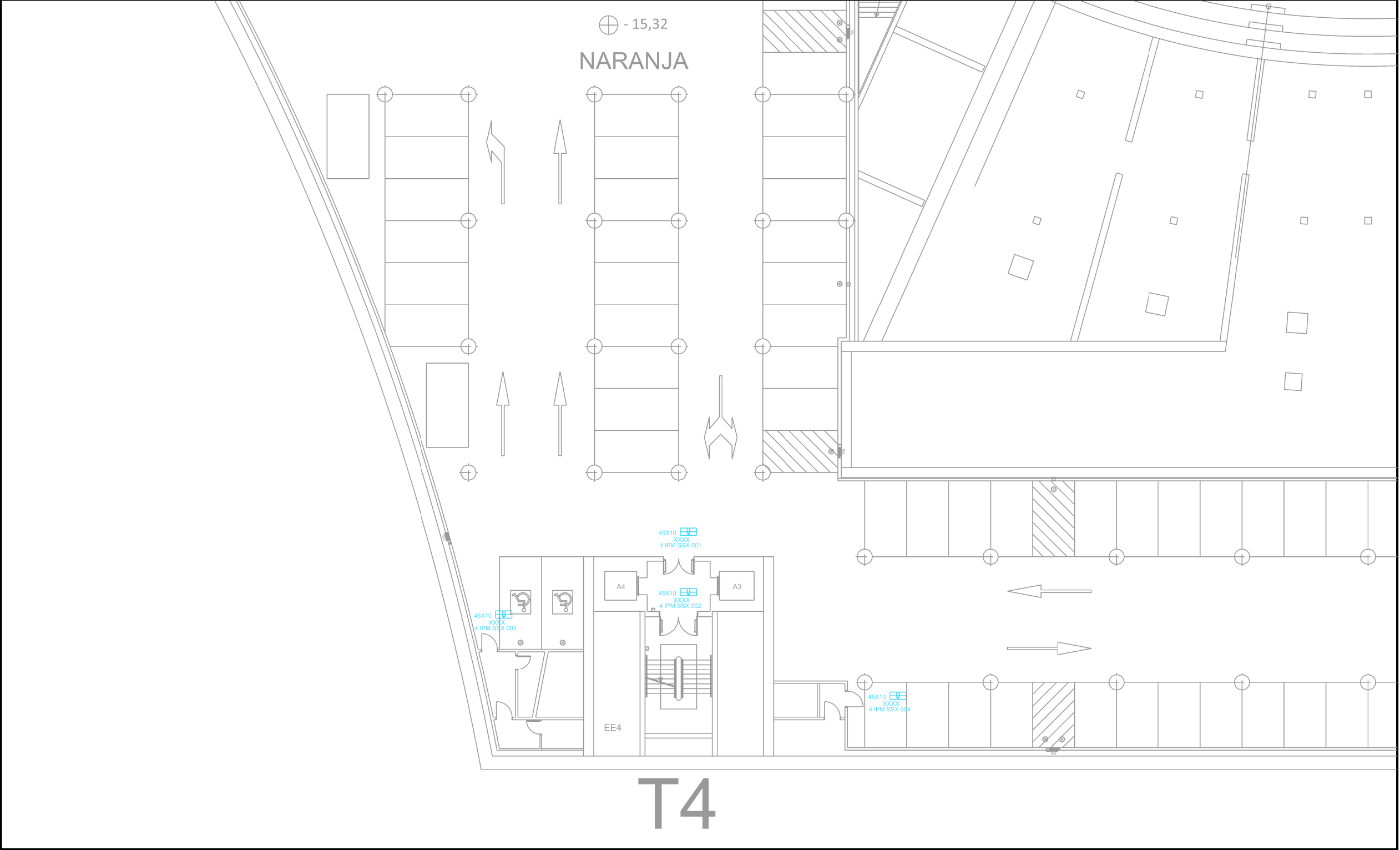


BOMBINES AMAESTRADOS				
	modelo	medida	leva	clave
	7534	35/35	100	1000
		40/40	100	1000
		40/70	100	1000
		45/45	100	1000
	modelo	medida	leva	clave
	7531	35/35	100	1000
		40/40	100	1000
		40/85	100	1000
		40/100	100	1000
	modelo	medida	leva	clave
	7532	10/35	100	1000
		10/40	100	1000
		10/45	100	1000
		10/50	100	1000
	modelo	medida	leva	clave
	7050	29 mm Ø	espadin	14000
	modelo	medida	leva	clave
	7320	30,4 mm Ø	palanca	15000
	candado	cuerpo	arco	clave
		48 x 56 mm	64 mm	I6000
		48 x 56 mm	27 mm	I6001



BOMBINES CUADRANTE
TORRE 4



EDIFICIO
PALACIO MUNICIPAL
IFEMA MADRID

PLANTA
SOTANO
SEXTO

FICHERO
PMCO_BB_S SX_001

ESCALA
1:250

FECHA
09-2023